

## DEROGHE FRINGUELLO E STORNO

Il prelievo delle sopracitate specie è consentito dal 1/10/2025 al 30/11/2025 per **TRE** giorni a settimana. Il limite di carniere è di 21 capi giorno/anno per il Fringuello e di 16 capi giorno/anno per lo Storno.

Le sigle da apporre sul tesserino per i capi abbattuti saranno

Fringuello **FL**

Storno **ST**

Il decreto di autorizzazione prevede che ogni cacciatore autorizzato abbia con se il testo completo del decreto 13004/2025 e la pagina dell'allegato 1bis al decreto 13101/2025 (elenco cacciatori autorizzati) dove è riportato il proprio numero di tesserino (1 sola pagina, non tutto l'elenco).

Viene inoltre richiesto che tutti i giorni a fine giornata vengano riportati gli abbattimenti delle specie in deroga, fringuello e storno, sul mudulo online che sarà attivo a partire dal giorno 01/10/2025 che trovate al seguente link: <https://forms.office.com/e/EdEWXVyW6q>

Decreto 13004

[https://associazionecacciatorilombardi.it/wp-content/uploads/2025/09/decreto\\_13004\\_2025\\_autorizzazione\\_prelievo.pdf](https://associazionecacciatorilombardi.it/wp-content/uploads/2025/09/decreto_13004_2025_autorizzazione_prelievo.pdf)

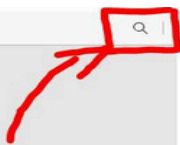
Decreto 13004/2025 da stampare e portare con se durante l'attività venatoria

Allegato 1 Bis

[https://associazionecacciatorilombardi.it/wp-content/uploads/2025/09/Allegato\\_1\\_BIS\\_-\\_CACCIATORI\\_AUTORIZZATI.pdf](https://associazionecacciatorilombardi.it/wp-content/uploads/2025/09/Allegato_1_BIS_-_CACCIATORI_AUTORIZZATI.pdf)

Allegato 1bis al decreto 13101/2025 dal quale estrarre la sola pagina dove è riportato il proprio numero di tesserino

ID	TESSERINO N°	FRINGUELLO	STORNO
1	209958	SI	NO
2	210006	SI	SI
3	210150	SI	NO
4	210401	SI	SI
5	210438	SI	SI
6	210652	SI	SI
7	210725	SI	NO
8	210884	SI	NO
9	210990	SI	SI
10	211248	SI	SI
11	211551	SI	SI
12	211595	SI	SI
13	211701	SI	SI
14	211728	SI	NO
15	211788	SI	NO
16	211797	SI	NO
17	211804	SI	NO
18	211832	SI	NO
19	211834	SI	NO
20	211844	SI	SI
21	211855	SI	SI
22	211893	SI	SI
23	211960	SI	NO
24	211988	SI	NO
25	212008	SI	NO
26	212032	SI	NO
27	212036	SI	SI
28	212069	SI	SI
29	212095	SI	SI
30	212108	SI	NO
31	212145	SI	SI
32	212148	SI	NO
33	212149	SI	SI
34	212188	SI	SI
35	212223	SI	NO
36	212252	SI	SI
37	212263	SI	SI
38	212273	SI	NO



Per cercare il proprio numero usare la funzione cerca o trova, a secondo del vostro lettore pdf potrebbe essere l'icona di una lente d'ingrandimento come in foto o un binocolo

223605

1550	223489	SI	NO
1551	223494	SI	NO
1552	223495	SI	NO
1553	223498	SI	NO
1554	223501	SI	SI
1555	223502	SI	NO
1556	223513	SI	SI
1557	223528	SI	SI
1558	223530	SI	NO
1559	223533	SI	SI
1560	223537	SI	NO
1561	223539	SI	NO
1562	223540	SI	NO
1563	223544	SI	NO
1564	223567	SI	NO
1565	223568	SI	NO
1566	223571	SI	SI
1567	223573	SI	SI
1568	223579	SI	NO
1569	223585	SI	SI
1570	223590	SI	SI
1571	223598	SI	NO
1572	223601	SI	SI
1573	223606	SI	NO
1574	223606	SI	SI
1575	223609	SI	NO
1576	223610	SI	SI
1577	223611	SI	SI
1578	223617	SI	NO
1579	223636	SI	SI
1580	223646	SI	SI
1581	223647	SI	NO
1582	223649	SI	SI

1583 | 223655 | SI | NO

Inserite il vostro numero nel relativo form che si apre e date l'invio, se il vostro tesserino è presente nell'elenco vi verrà evidenziato come da immagine

- + | 33 di 96

1549	223485	SI	NO
1550	223489	SI	NO
1551	223494	SI	NO
1552	223495	SI	NO
1553	223498	SI	NO
1554	223501	SI	SI
1555	223502	SI	NO
1556	223513	SI	SI
1557	223528	SI	SI
1558	223530	SI	NO
1559	223533	SI	SI
1560	223537	SI	NO
1561	223539	SI	NO
1562	223540	SI	NO
1563	223544	SI	NO

Il programma vi darà automaticamente anche il relativo numero di pagina

Layout

Verticale

Orientamento orizzontale

Pagine

Tutto

Solo le pagine dispari

Solo le pagine pari

33

Colore

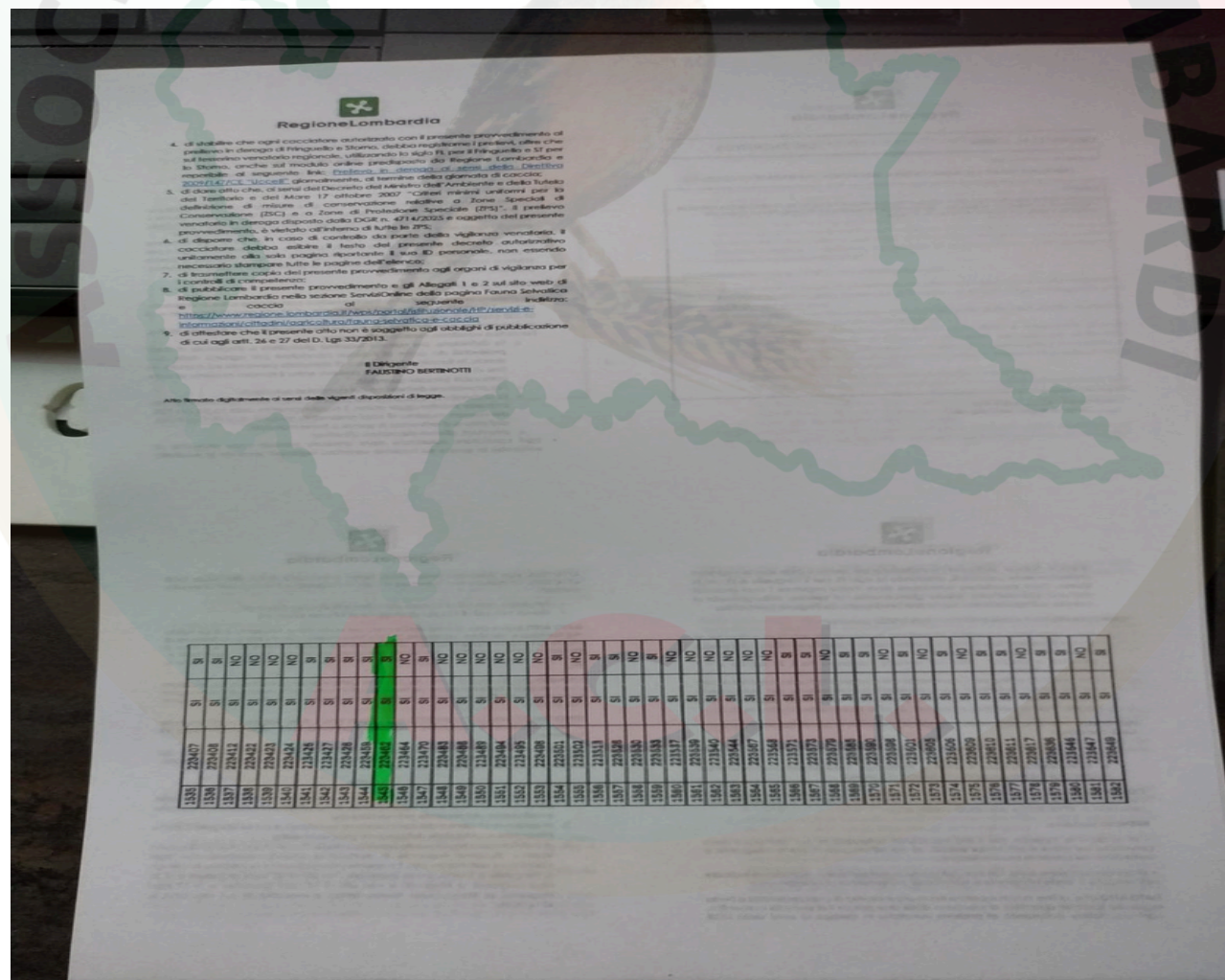
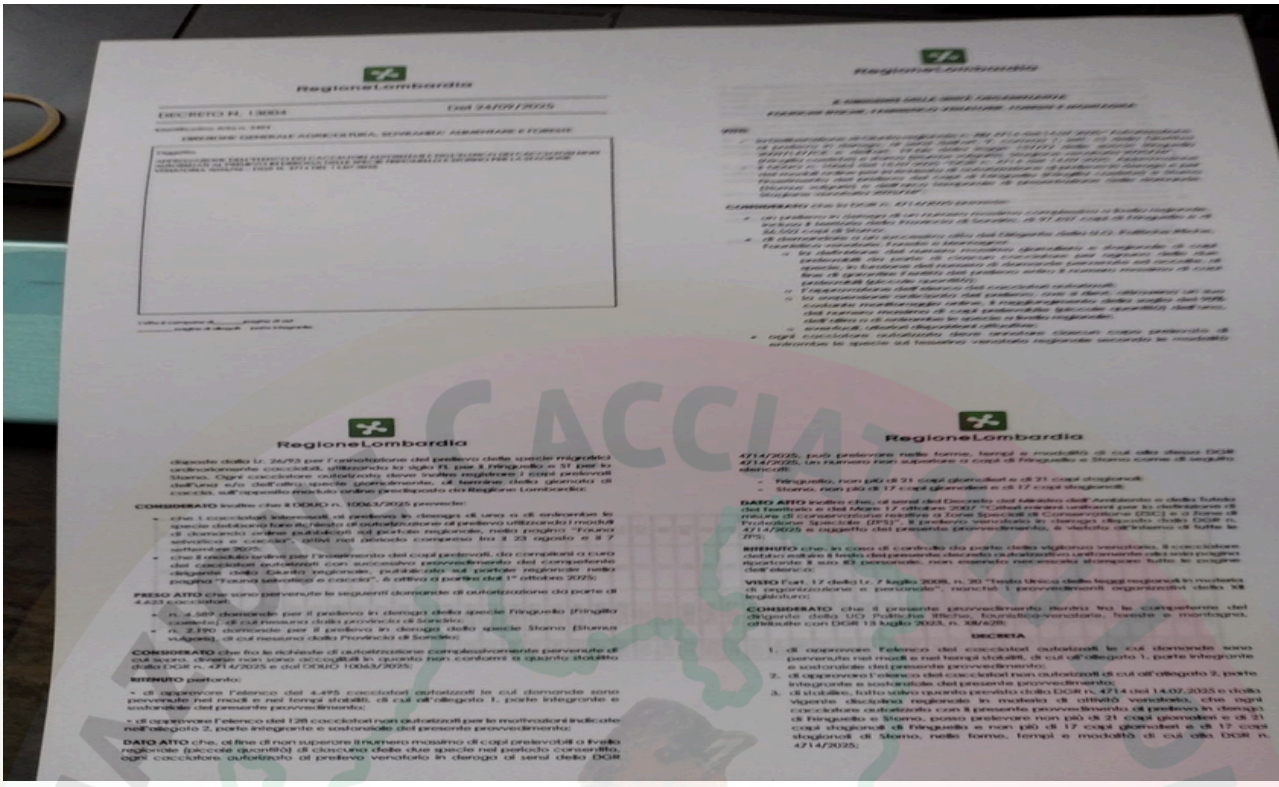
Colore v

[Altre impostazioni v](#)

[Stampa con la finestra di dialogo di sistema... \(Ctrl+S\)](#)

1543	223428	SI	SI
1544	223459	SI	SI
1545	223462	SI	SI
1546	223464	SI	NO
1547	223470	SI	SI
1548	223483	SI	NO
1549	223488	SI	NO
1550	223489	SI	NO
1551	223494	SI	NO
1552	223495	SI	NO
1553	223498	SI	NO
1554	223501	SI	SI
1555	223502	SI	NO
1556	223513	SI	SI
1557	223528	SI	SI
1558	223530	SI	NO
1559	223533	SI	SI
1560	223537	SI	NO
1561	223539	SI	NO
1562	223540	SI	NO
1563	223544	SI	NO
1564	223567	SI	NO
1565	223568	SI	NO
1566	223571	SI	SI
1567	223573	SI	SI
1568	223579	SI	NO

Quindi fate la stampa deselezionando l'opzione tutto e utilizzando l'opzione personalizzata, inserendo il numero di pagina stamperà unicamente la vostra evitando l'intero elenco



Il nostro consiglio è di fare la stampa del decreto fronte e retro con l'opzione 4 pagine per foglio e poi stampare la pagina dell'elenco con l'opzione 2 pagine per foglio, sempre sul retro del decreto in modo da avere tutto su di un'unica pagina e non dover girare con la ventiquattrore piena di carta.